

Patyčių paplitimo klausimynas_2016_balandis

Dalinė ataskaita

Bendra informacija apie šią apklausą

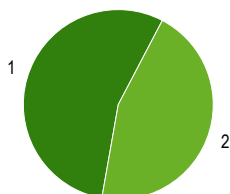
Apklausos pabaigos data:	2016-05-19
Naudotas klausimynas:	Patyčių paplitimo klausimynas
Per prieigos kodą pakviesti dalyviai:	102
Išsiųstų/išdalintų klausimynų skaičius	0
Iš viso pakviestų dalyvių skaičius:	102
Visiškai atsakyti klausimynai	102
Grįžusių klausimynų kvota	100,0%
Iš dalies atsakyti klausimynai:	0
Atsaktų klausimynų (įskaitant iš dalies atsakytus) skaičius:	100,0%

Duomenys apie šią ataskaitą

Rezultatų grupavimas pagal šį kriterijų:	Tavo lytis?
--	-------------

Klausimų su vienu pasirenkamu atsakymu rezultatai

1 - Tavo lytis?

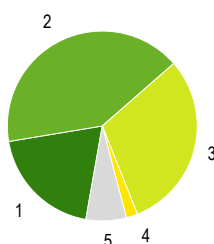


Iš viso

1	vyr.	55%	56
2	mot.	45%	46

Pateikti atsakymai (PA) 102

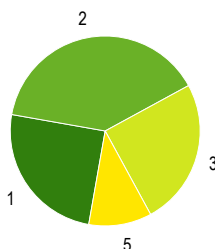
4 - Kaip saugiai tu jautiesi savo mokykloje?



Iš viso

1	Labai saugiai	20%	20
2	Saugiai	41%	42
3	Kartais saugiai, kartais nesaugiai	30%	31
4	Nesaugiai	2%	2
5	Visiškai nesaugiai	7%	7

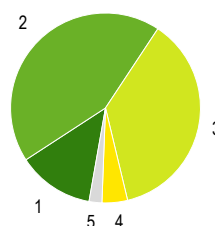
Pateikti atsakymai (PA) 102



vyr.

1	Labai saugiai	25%	14
2	Saugiai	39%	22
3	Kartais saugiai, kartais nesaugiai	25%	14
4	Nesaugiai	0%	0
5	Visiškai nesaugiai	11%	6

Pateikti atsakymai (PA) 56

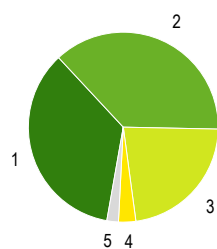


mot.

1	Labai saugiai	13%	6
2	Saugiai	43%	20
3	Kartais saugiai, kartais nesaugiai	37%	17
4	Nesaugiai	4%	2
5	Visiškai nesaugiai	2%	1

Pateikti atsakymai (PA) 46

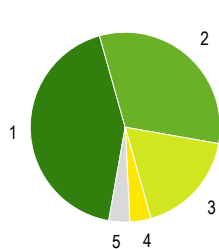
5 - Kaip saugiai tu jautiesi savo klasėje?



Iš viso

1	Labai saugiai	35%	36
2	Saugiai	37%	38
3	Kartais saugiai, kartais nesaugiai	23%	23
4	Nesaugiai	3%	3
5	Visiškai nesaugiai	2%	2

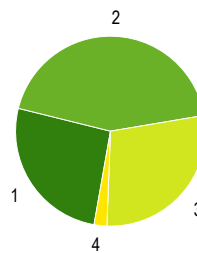
Pateikti atsakymai (PA) 102



vyr.

1	Labai saugiai	43%	24
2	Saugiai	32%	18
3	Kartais saugiai, kartais nesaugiai	18%	10
4	Nesaugiai	4%	2
5	Visiškai nesaugiai	4%	2

Pateikti atsakymai (PA) 56

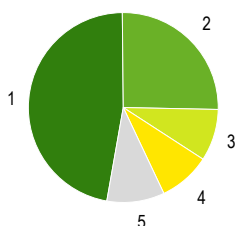


mot.

1	Labai saugiai	26%	12
2	Saugiai	43%	20
3	Kartais saugiai, kartais nesaugiai	28%	13
4	Nesaugiai	2%	1
5	Visiškai nesaugiai	0%	0

Pateikti atsakymai (PA) 46

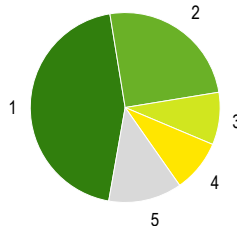
6 - Kaip dažnai kiti mokiniai tyčiojasi iš tavęs per paskutinius 2 mėn.?



Iš viso

1	Niekada	47%	48
2	1-2 kartus per 2 mėn.	25%	26
3	2-3 kartus per mėnesį	9%	9
4	1 kartą per savaitę	9%	9
5	Keletą kartų per savaitę	10%	10

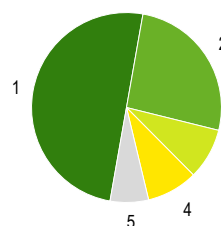
Pateikti atsakymai (PA) 102



vyr.

1	Niekada	45%	25
2	1-2 kartus per 2 mėn.	25%	14
3	2-3 kartus per mėnesį	9%	5
4	1 kartą per savaitę	9%	5
5	Keletą kartų per savaitę	13%	7

Pateikti atsakymai (PA) 56

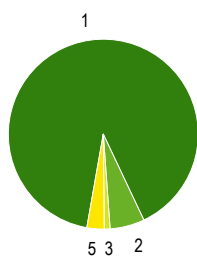


mot.

1	Niekada	50%	23
2	1-2 kartus per 2 mėn.	26%	12
3	2-3 kartus per mėnesį	9%	4
4	1 kartą per savaitę	9%	4
5	Keletą kartų per savaitę	7%	3

Pateikti atsakymai (PA) 46

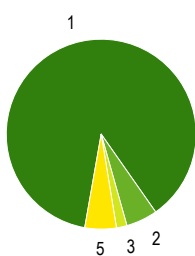
7 - Kaip dažnai tave mušdavo per pastaruosius 2 mėn.?



Iš viso

1	Niekada	90%	92
2	1-2 kartus per 2 mėn.	6%	6
3	2-3 kartus per mėnesį	1%	1
4	1 kartą per savaitę	0%	0
5	Keletą kartų per savaitę	3%	3

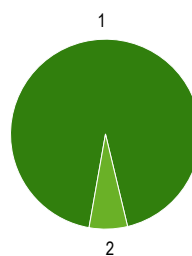
Pateikti atsakymai (PA) 102



vyr.

1	Niekada	88%	49
2	1-2 kartus per 2 mėn.	5%	3
3	2-3 kartus per mėnesį	2%	1
4	1 kartą per savaitę	0%	0
5	Keletą kartų per savaitę	5%	3

Pateikti atsakymai (PA) 56

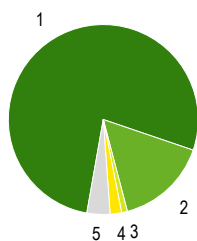


mot.

1	Niekada	93%	43
2	1-2 kartus per 2 mėn.	7%	3
3	2-3 kartus per mėnesį	0%	0
4	1 kartą per savaitę	0%	0
5	Keletą kartų per savaitę	0%	0

Pateikti atsakymai (PA) 46

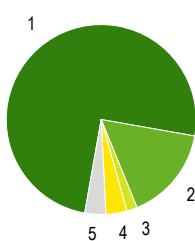
8 - Kaip dažnai tave stumdydavo per pastaruosius 2 mėn.?



Iš viso

1	Niekada	77%	79
2	1-2 kartus per 2 mėn.	16%	16
3	2-3 kartus per mėnesį	1%	1
4	1 kartą per savaitę	2%	2
5	Keletą kartų per mėnesį	4%	4

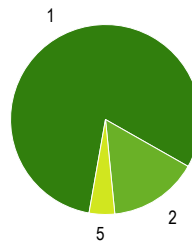
Pateikti atsakymai (PA) 102



vyr.

1	Niekada	75%	42
2	1-2 kartus per 2 mėn.	16%	9
3	2-3 kartus per mėnesį	2%	1
4	1 kartą per savaitę	4%	2
5	Keletą kartų per mėnesį	4%	2

Pateikti atsakymai (PA) 56

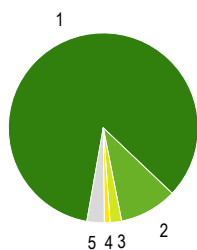


mot.

1	Niekada	80%	37
2	1-2 kartus per 2 mėn.	15%	7
3	2-3 kartus per mėnesį	0%	0
4	1 kartą per savaitę	0%	0
5	Keletą kartų per mėnesį	4%	2

Pateikti atsakymai (PA) 46

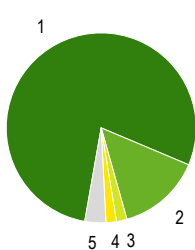
9 - Kaip dažnai tave įspirdavo per pastaruosius 2 mėn.?



Iš viso

1	Niekada	77%	79
2	1-2 kartus per 2 mėn.	16%	16
3	2-3 kartus per mėnesį	1%	1
4	1 kartą per savaitę	2%	2
5	Keletą kartų per mėnesį	4%	4

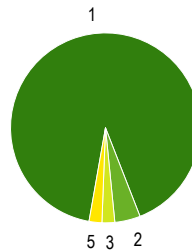
Pateikti atsakymai (PA) 102



vyr.

1	Niekada	75%	42
2	1-2 kartus per 2 mėn.	16%	9
3	2-3 kartus per mėnesį	2%	1
4	1 kartą per savaitę	4%	2
5	Keletą kartų per mėnesį	4%	2

Pateikti atsakymai (PA) 56



mot.

1	Niekada	80%	37
2	1-2 kartus per 2 mėn.	15%	7
3	2-3 kartus per mėnesį	0%	0
4	1 kartą per savaitę	0%	0
5	Keletą kartų per mėnesį	4%	2

Pateikti atsakymai (PA) 46

Iš viso

vyr.

mot.

1	Niekada	84%	86
2	1-2 kartus per 2 mėn.	10%	10
3	2-3 kartus per mėnesį	2%	2
4	1 kartą per savaitę	1%	1
5	Keletą kartų per savaitę	3%	3

1	Niekada	79%	44
2	1-2 kartus per 2 mėn.	14%	8
3	2-3 kartus per mėnesį	2%	1
4	1 kartą per savaitę	2%	1
5	Keletą kartų per savaitę	4%	2

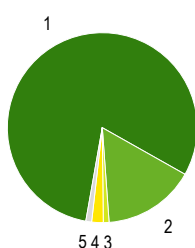
1	Niekada	91%	42
2	1-2 kartus per 2 mėn.	4%	2
3	2-3 kartus per mėnesį	2%	1
4	1 kartą per savaitę	0%	0
5	Keletą kartų per savaitę	2%	1

Pateikti atsakymai (PA) 102

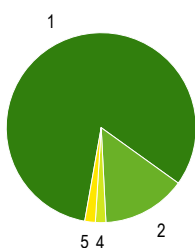
Pateikti atsakymai (PA) 56

Pateikti atsakymai (PA) 46

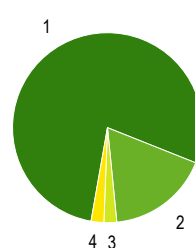
10 - Kaip dažnai gadindavo tavo daiktus per pastaruosius 2 mėn.?



Iš viso



vyr.



mot.

1	Niekada	80%	82
2	1-2 kartus per 2 mėn.	16%	16
3	2-3 kartus per mėnesį	1%	1
4	1 kartą per savaitę	2%	2
5	Keletą kartų per savaitę	1%	1

1	Niekada	82%	46
2	1-2 kartus per 2 mėn.	14%	8
3	2-3 kartus per mėnesį	0%	0
4	1 kartą per savaitę	2%	1
5	Keletą kartų per savaitę	2%	1

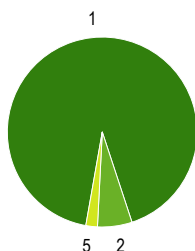
1	Niekada	78%	36
2	1-2 kartus per 2 mėn.	17%	8
3	2-3 kartus per mėnesį	2%	1
4	1 kartą per savaitę	2%	1
5	Keletą kartų per savaitę	0%	0

Pateikti atsakymai (PA) 102

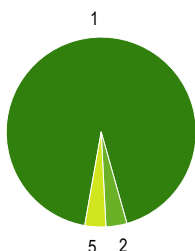
Pateikti atsakymai (PA) 56

Pateikti atsakymai (PA) 46

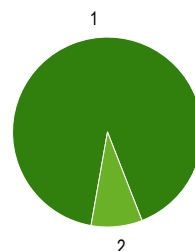
11 - Kaip dažnai atimdavo tavo pinigų ar kitus daiktus per pastaruosius 2 mėn.?



Iš viso



vyr.



mot.

1	Niekada	92%	94
2	1-2 kartus per 2 mėn.	6%	6
3	2-3 kartus per mėnesį	0%	0
4	1 kartą per savaitę	0%	0
5	Keletą kartų per savaitę	2%	2

1	Niekada	93%	52
2	1-2 kartus per 2 mėn.	4%	2
3	2-3 kartus per mėnesį	0%	0
4	1 kartą per savaitę	0%	0
5	Keletą kartų per savaitę	4%	2

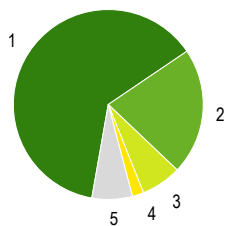
1	Niekada	91%	42
2	1-2 kartus per 2 mėn.	9%	4
3	2-3 kartus per mėnesį	0%	0
4	1 kartą per savaitę	0%	0
5	Keletą kartų per savaitę	0%	0

Pateikti atsakymai (PA) 102

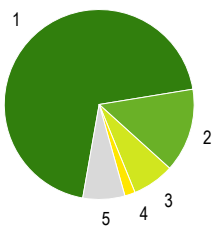
Pateikti atsakymai (PA) 56

Pateikti atsakymai (PA) 46

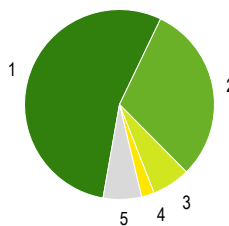
12 - Kaip dažnai tave ignoruodavo ar nebendraudavo su tavimi per pastaruosius 2 mėn.?



Iš viso



vyr.



mot.

1	Niekada	63%	64
2	1-2 kartus per 2 mėn.	22%	22
3	2-3 kartus per mėnesį	7%	7
4	1 kartą per savaitę	2%	2
5	Keletą kartų per savaitę	7%	7

Pateikti atsakymai (PA) 102

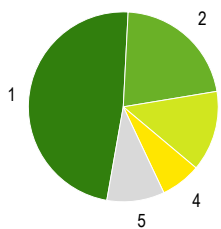
1	Niekada	70%	39
2	1-2 kartus per 2 mėn.	14%	8
3	2-3 kartus per mėnesį	7%	4
4	1 kartą per savaitę	2%	1
5	Keletą kartų per savaitę	7%	4

Pateikti atsakymai (PA) 56

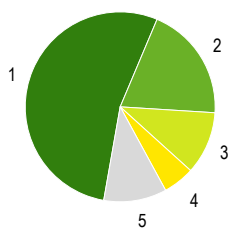
1	Niekada	54%	25
2	1-2 kartus per 2 mėn.	30%	14
3	2-3 kartus per mėnesį	7%	3
4	1 kartą per savaitę	2%	1
5	Keletą kartų per savaitę	7%	3

Pateikti atsakymai (PA) 46

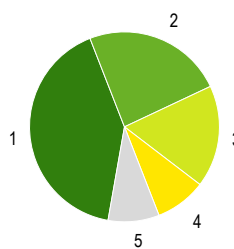
13 - Kaip dažnai tave apkalbinėdavo per pastaruosius 2 mėn.?



Iš viso



vyr.



mot.

1	Niekada	48%	49
2	1-2 kartus per 2 mėn.	22%	22
3	2-3 kartus per mėnesį	14%	14
4	1 kartą per savaitę	7%	7
5	Keletą kartų per savaitę	10%	10

Pateikti atsakymai (PA) 102

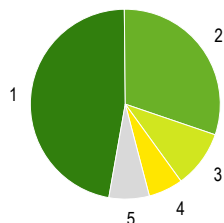
1	Niekada	54%	30
2	1-2 kartus per 2 mėn.	20%	11
3	2-3 kartus per mėnesį	11%	6
4	1 kartą per savaitę	5%	3
5	Keletą kartų per savaitę	11%	6

Pateikti atsakymai (PA) 56

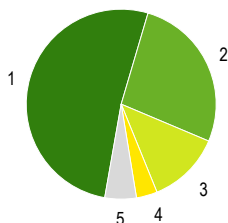
1	Niekada	41%	19
2	1-2 kartus per 2 mėn.	24%	11
3	2-3 kartus per mėnesį	17%	8
4	1 kartą per savaitę	9%	4
5	Keletą kartų per savaitę	9%	4

Pateikti atsakymai (PA) 46

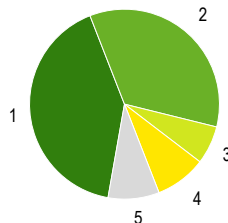
14 - Kaip dažnai tave pravardžiuodavo, erzino per pastaruosius 2 mėn.?



Iš viso



vyr.



mot.

1	Niekada	47%	48
2	1-2 kartus per 2 mėn.	30%	31
3	2-3 kartus per mėnesį	10%	10
4	1 kartą per savaitę	6%	6
5	Keletą kartų per savaitę	7%	7

Pateikti atsakymai (PA) 102

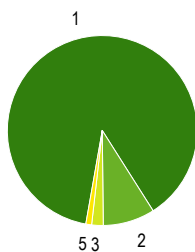
1	Niekada	52%	29
2	1-2 kartus per 2 mėn.	27%	15
3	2-3 kartus per mėnesį	13%	7
4	1 kartą per savaitę	4%	2
5	Keletą kartų per savaitę	5%	3

Pateikti atsakymai (PA) 56

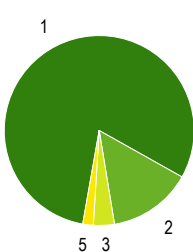
1	Niekada	41%	19
2	1-2 kartus per 2 mėn.	35%	16
3	2-3 kartus per mėnesį	7%	3
4	1 kartą per savaitę	9%	4
5	Keletą kartų per savaitę	9%	4

Pateikti atsakymai (PA) 46

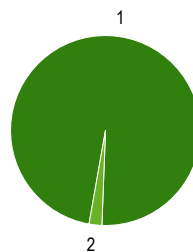
15 - Kaip dažnai tau grasindavo per pastaruosius 2 mėnesius?



Iš viso



vyr.



mot.

1	Niekada	88%	90
2	1-2 kartus per 2 mėn.	9%	9
3	2-3 kartus per mėnesį	2%	2
4	1 kartą per savaitę	0%	0
5	Keletą kartų per savaitę	1%	1

Pateikti atsakymai (PA) 102

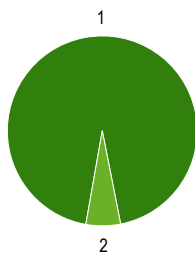
1	Niekada	80%	45
2	1-2 kartus per 2 mėn.	14%	8
3	2-3 kartus per mėnesį	4%	2
4	1 kartą per savaitę	0%	0
5	Keletą kartų per savaitę	2%	1

Pateikti atsakymai (PA) 56

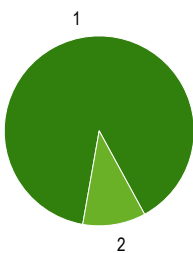
1	Niekada	98%	45
2	1-2 kartus per 2 mėn.	2%	1
3	2-3 kartus per mėnesį	0%	0
4	1 kartą per savaitę	0%	0
5	Keletą kartų per savaitę	0%	0

Pateikti atsakymai (PA) 46

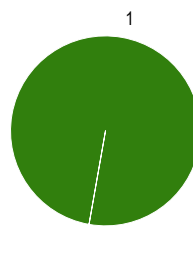
16 - Kaip dažnai tave apspjauydavo per pastaruosius 2 mėn.?



2



2



2

Iš viso

vyr.

mot.

1	Niekada	94%	96
2	1-2 kartus per 2 mėn.	6%	6
3	2-3 kartus per mėnesį	0%	0
4	1 kartą per savaitę	0%	0
5	Keletą kartų per savaitę	0%	0

1	Niekada	89%	50
2	1-2 kartus per 2 mėn.	11%	6
3	2-3 kartus per mėnesį	0%	0
4	1 kartą per savaitę	0%	0
5	Keletą kartų per savaitę	0%	0

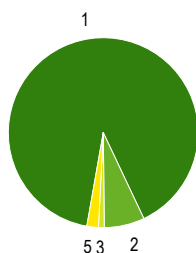
1	Niekada	100%	46
2	1-2 kartus per 2 mėn.	0%	0
3	2-3 kartus per mėnesį	0%	0
4	1 kartą per savaitę	0%	0
5	Keletą kartų per savaitę	0%	0

Pateikti atsakymai (PA) 102

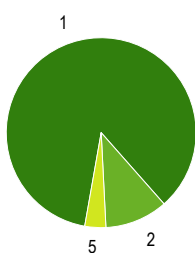
Pateikti atsakymai (PA) 56

Pateikti atsakymai (PA) 46

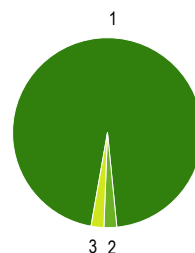
17 - Kaip dažnai rašydavo įžeidinėjančius ir nemalonius užrašus apie tave per pastaruosius 2 mėn.?



Iš viso



vyr.



mot.

1	Niekada	90%	92
2	1-2 kartus per 2 mėn.	7%	7
3	2-3 kartus per mėnesį	1%	1
4	1 kartą per savaitę	0%	0
5	Keletą kartų per savaitę	2%	2

1	Niekada	86%	48
2	1-2 kartus per 2 mėn.	11%	6
3	2-3 kartus per mėnesį	0%	0
4	1 kartą per savaitę	0%	0
5	Keletą kartų per savaitę	4%	2

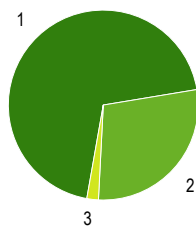
1	Niekada	96%	44
2	1-2 kartus per 2 mėn.	2%	1
3	2-3 kartus per mėnesį	2%	1
4	1 kartą per savaitę	0%	0
5	Keletą kartų per savaitę	0%	0

Pateikti atsakymai (PA) 102

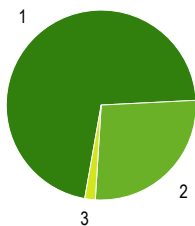
Pateikti atsakymai (PA) 56

Pateikti atsakymai (PA) 46

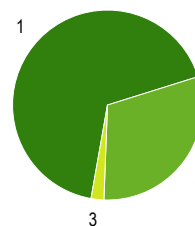
18 - Kaip dažnai iš tavęs tyčiojasi mokyklos koridoriuose?



Iš viso



vyr.



mot.

1	Niekada	70%	71
2	Kartais	28%	29
3	Dažnai	2%	2

1	Niekada	71%	40
2	Kartais	27%	15
3	Dažnai	2%	1

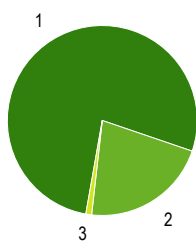
1	Niekada	67%	31
2	Kartais	30%	14
3	Dažnai	2%	1

Pateikti atsakymai (PA) 102

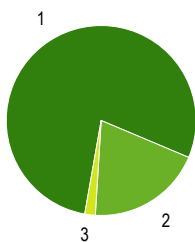
Pateikti atsakymai (PA) 56

Pateikti atsakymai (PA) 46

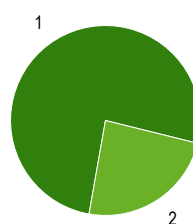
19 - Kaip dažnai iš tavęs tyčiojasi mokyklos kabinetuose?



Iš viso



vyr.



mot.

1	Niekada	77%	79
2	Kartais	22%	22
3	Dažnai	1%	1

Pateikti atsakymai (PA) 102

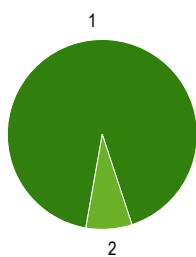
1	Niekada	79%	44
2	Kartais	20%	11
3	Dažnai	2%	1

Pateikti atsakymai (PA) 56

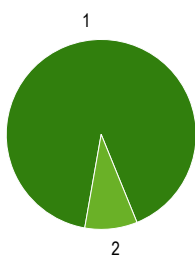
1	Niekada	76%	35
2	Kartais	24%	11
3	Dažnai	0%	0

Pateikti atsakymai (PA) 46

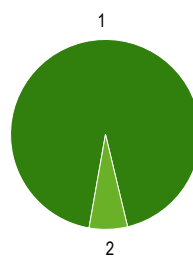
20 - Kaip dažnai iš tavęs tyčiojasi mokyklos valgykloje?



Iš viso



vyr.



mot.

1	Niekada	92%	94
2	Kartais	8%	8
3	Dažnai	0%	0

Pateikti atsakymai (PA) 102

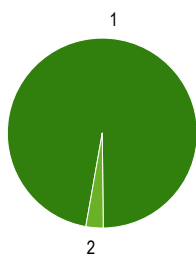
1	Niekada	91%	51
2	Kartais	9%	5
3	Dažnai	0%	0

Pateikti atsakymai (PA) 56

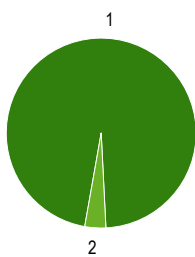
1	Niekada	93%	43
2	Kartais	7%	3
3	Dažnai	0%	0

Pateikti atsakymai (PA) 46

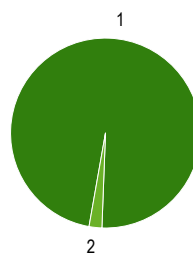
21 - Kaip dažnai iš tavęs tyčiojasi mokyklos tualete?



Iš viso



vyr.



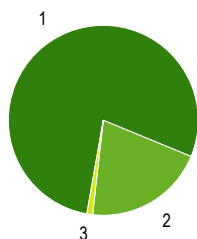
mot.

1 Niekada	97%	99
2 Kartais	3%	3
3 Dažnai	0%	0
Pateikti atsakymai (PA)		102

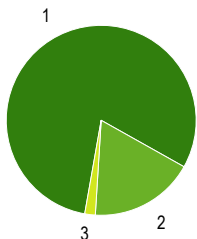
1 Niekada	96%	54
2 Kartais	4%	2
3 Dažnai	0%	0
Pateikti atsakymai (PA)		56

1 Niekada	98%	45
2 Kartais	2%	1
3 Dažnai	0%	0
Pateikti atsakymai (PA)		46

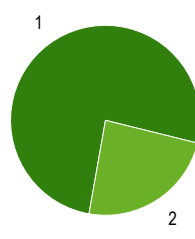
22 - Kaip dažnai iš tavęs tyčiojasi mokyklos kieme ar teritorijoje?



Iš viso



vyr.



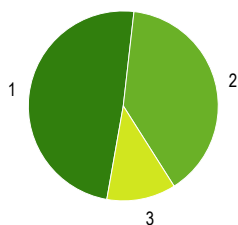
mot.

1 Niekada	78%	80
2 Kartais	21%	21
3 Dažnai	1%	1
Pateikti atsakymai (PA)		102

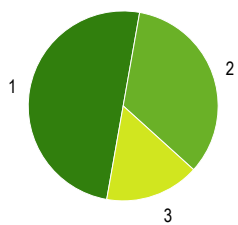
1 Niekada	80%	45
2 Kartais	18%	10
3 Dažnai	2%	1
Pateikti atsakymai (PA)		56

1 Niekada	76%	35
2 Kartais	24%	11
3 Dažnai	0%	0
Pateikti atsakymai (PA)		46

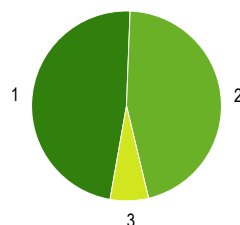
23 - Kaip dažnai atsakai skriaudėjams tuo pačiu, jeigu iš tavęs tyčiojasi?



Iš viso



vyr.



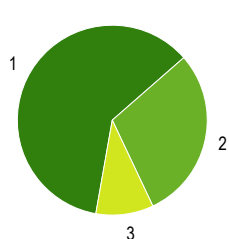
mot.

1 Niekada	49%	50
2 Kartais	39%	40
3 Dažnai	12%	12
Pateikti atsakymai (PA)		102

1 Niekada	50%	28
2 Kartais	34%	19
3 Dažnai	16%	9
Pateikti atsakymai (PA)		56

1 Niekada	48%	22
2 Kartais	46%	21
3 Dažnai	7%	3
Pateikti atsakymai (PA)		46

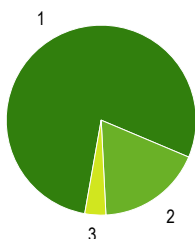
24 - Kaip dažnai papasakoji tėvams, jeigu iš tavęs tyčiojasi?



Iš viso

1	Niekada	61%	62
2	Kartais	29%	30
3	Dažnai	10%	10

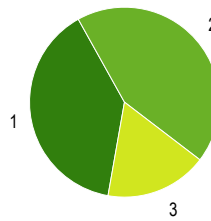
Pateikti atsakymai (PA) 102



vyr.

1	Niekada	79%	44
2	Kartais	18%	10
3	Dažnai	4%	2

Pateikti atsakymai (PA) 56

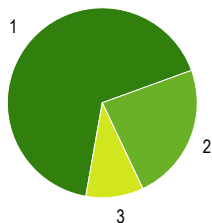


mot.

1	Niekada	39%	18
2	Kartais	43%	20
3	Dažnai	17%	8

Pateikti atsakymai (PA) 46

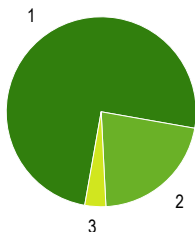
25 - Kaip dažnai papasakoji mokytojams, jeigu iš tavęs tyčiojasi?



Iš viso

1	Niekada	67%	68
2	Kartais	24%	24
3	Dažnai	10%	10

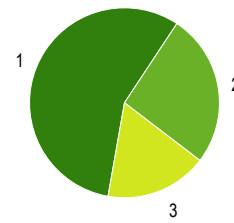
Pateikti atsakymai (PA) 102



vyr.

1	Niekada	75%	42
2	Kartais	21%	12
3	Dažnai	4%	2

Pateikti atsakymai (PA) 56

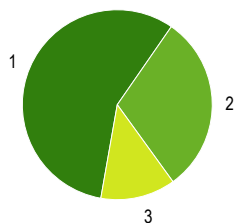


mot.

1	Niekada	57%	26
2	Kartais	26%	12
3	Dažnai	17%	8

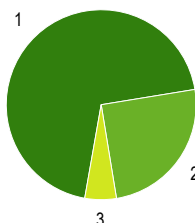
Pateikti atsakymai (PA) 46

26 - Jeigu iš tavęs tyčiojasi, kaip dažnai papasakoji draugams?



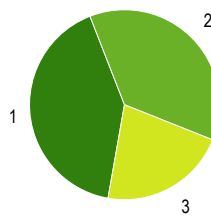
Iš viso

1	Niekada	57%	58
---	---------	-----	----



vyr.

1	Niekada	70%	39
---	---------	-----	----

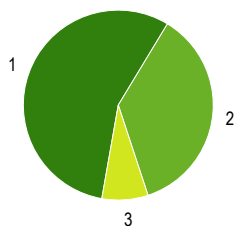


mot.

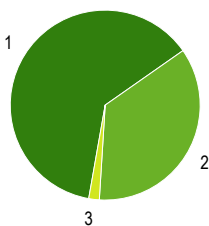
1	Niekada	41%	19
---	---------	-----	----

2	Kartais	30%	31	2	Kartais	25%	14	2	Kartais	37%	17
3	Dažnai	13%	13	3	Dažnai	5%	3	3	Dažnai	22%	10
Pateikti atsakymai (PA)			102	Pateikti atsakymai (PA)			56	Pateikti atsakymai (PA)			46

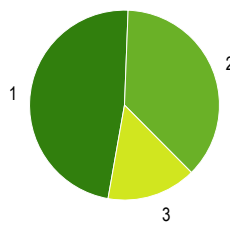
27 - Jeigu iš tavęs tyčiojasi, kaip dažnai tu nesimi jokių veiksmų?



Iš viso



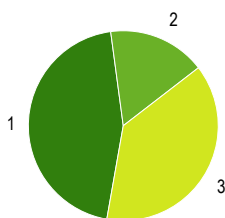
vyr.



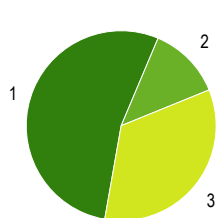
mot.

1	Niekada	56%	57	1	Niekada	63%	35	1	Niekada	48%	22
2	Kartais	36%	37	2	Kartais	36%	20	2	Kartais	37%	17
3	Dažnai	8%	8	3	Dažnai	2%	1	3	Dažnai	15%	7
Pateikti atsakymai (PA)			102	Pateikti atsakymai (PA)			56	Pateikti atsakymai (PA)			46

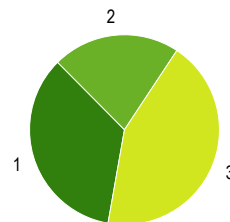
28 - Kaip dažnai stengiesi parodyti, kad tavęs tai nejaudina, jei iš tavęs tyčiojasi?



Iš viso



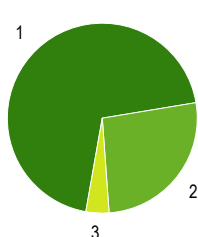
vyr.



mot.

1	Niekada	45%	46	1	Niekada	54%	30	1	Niekada	35%	16
2	Kartais	17%	17	2	Kartais	13%	7	2	Kartais	22%	10
3	Dažnai	38%	39	3	Dažnai	34%	19	3	Dažnai	43%	20
Pateikti atsakymai (PA)			102	Pateikti atsakymai (PA)			56	Pateikti atsakymai (PA)			46

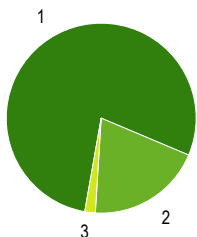
29 - Kaip dažnai mokytojai tyčiojasi iš kitų mokinių per pastaruosius 2 mėn.?



Iš viso

1	Niekada	70%	71
2	Kartais	26%	27
3	Dažnai	4%	4

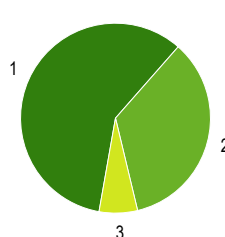
Pateikti atsakymai (PA) 102



vyr.

1	Niekada	79%	44
2	Kartais	20%	11
3	Dažnai	2%	1

Pateikti atsakymai (PA) 56

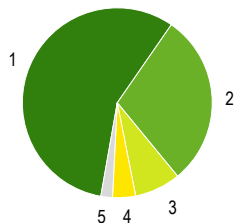


mot.

1	Niekada	59%	27
2	Kartais	35%	16
3	Dažnai	7%	3

Pateikti atsakymai (PA) 46

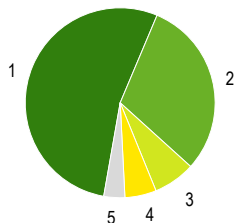
30 - Kaip dažnai tu tyčiojaisi iš kitų mokinių per pastaruosius du mėnesius?



Iš viso

1	Niekada	57%	58
2	1-2 kartus per 2 mėn.	29%	30
3	2-3 kartus per mėnesį	8%	8
4	1 kartą per savaitę	4%	4
5	Keletą kartų per savaitę	2%	2

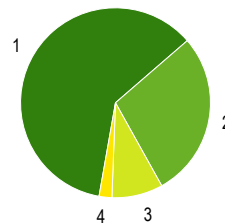
Pateikti atsakymai (PA) 102



vyr.

1	Niekada	54%	30
2	1-2 kartus per 2 mėn.	30%	17
3	2-3 kartus per mėnesį	7%	4
4	1 kartą per savaitę	5%	3
5	Keletą kartų per savaitę	4%	2

Pateikti atsakymai (PA) 56

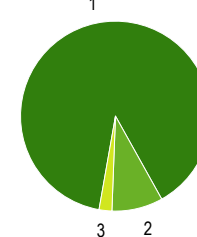
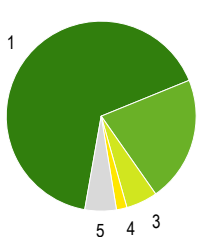
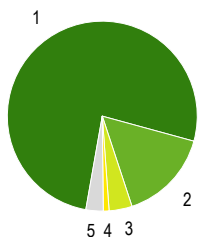


mot.

1	Niekada	61%	28
2	1-2 kartus per 2 mėn.	28%	13
3	2-3 kartus per mėnesį	9%	4
4	1 kartą per savaitę	2%	1
5	Keletą kartų per savaitę	0%	0

Pateikti atsakymai (PA) 46

31 - Kaip dažnai mušdavai kitus vaikus mokykloje per pastaruosius 2 mėn.?



Iš viso

vyr.

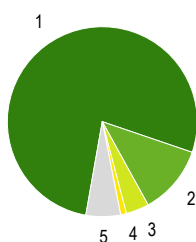
mot.

1	Niekada	76%	78
2	1-2 kartus per 2 mėn.	16%	16
3	2-3 kartus per mėnesį	4%	4
4	1 kartą per savaitę	1%	1
5	Keletą kartų per savaitę	3%	3
Pateikti atsakymai (PA)			102

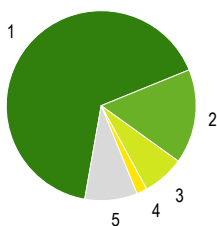
1	Niekada	66%	37
2	1-2 kartus per 2 mėn.	21%	12
3	2-3 kartus per mėnesį	5%	3
4	1 kartą per savaitę	2%	1
5	Keletą kartų per savaitę	5%	3
Pateikti atsakymai (PA)			56

1	Niekada	89%	41
2	1-2 kartus per 2 mėn.	9%	4
3	2-3 kartus per mėnesį	2%	1
4	1 kartą per savaitę	0%	0
5	Keletą kartų per savaitę	0%	0
Pateikti atsakymai (PA)			46

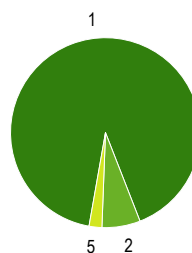
32 - Kaip dažnai stumdydavai kitus vaikus mokykloje per pastaruosius 2 mėn.?



Iš viso



vyr.



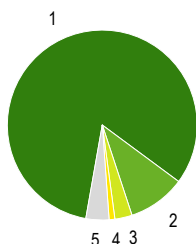
mot.

1	Niekada	77%	79
2	1-2 kartus per 2 mėn.	12%	12
3	2-3 kartus per mėnesį	4%	4
4	1 kartą per savaitę	1%	1
5	Keletą kartų per savaitę	6%	6
Pateikti atsakymai (PA)			102

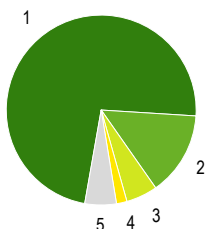
1	Niekada	66%	37
2	1-2 kartus per 2 mėn.	16%	9
3	2-3 kartus per mėnesį	7%	4
4	1 kartą per savaitę	2%	1
5	Keletą kartų per savaitę	9%	5
Pateikti atsakymai (PA)			56

1	Niekada	91%	42
2	1-2 kartus per 2 mėn.	7%	3
3	2-3 kartus per mėnesį	0%	0
4	1 kartą per savaitę	0%	0
5	Keletą kartų per savaitę	2%	1
Pateikti atsakymai (PA)			46

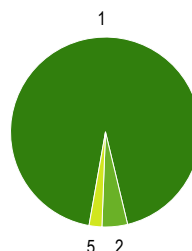
33 - Kaip dažnai įspirdavai kitiems vaikams mokykloje per pastaruosius 2 mėn.?



Iš viso



vyr.



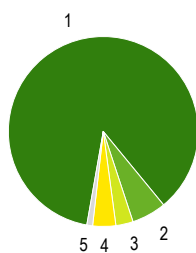
mot.

1	Niekada	82%	84
2	1-2 kartus per 2 mėn.	10%	10
3	2-3 kartus per mėnesį	3%	3
4	1 kartą per savaitę	1%	1
5	Keletą kartų per savaitę	4%	4
Pateikti atsakymai (PA)			102

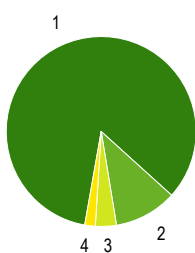
1	Niekada	73%	41
2	1-2 kartus per 2 mėn.	14%	8
3	2-3 kartus per mėnesį	5%	3
4	1 kartą per savaitę	2%	1
5	Keletą kartų per savaitę	5%	3
Pateikti atsakymai (PA)			56

1	Niekada	93%	43
2	1-2 kartus per 2 mėn.	4%	2
3	2-3 kartus per mėnesį	0%	0
4	1 kartą per savaitę	0%	0
5	Keletą kartų per savaitę	2%	1
Pateikti atsakymai (PA)			46

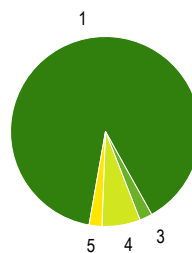
34 - Kaip dažnai gadindavai kitų daiktus per pastaruosius 2 mėn.?



Iš viso



vyr.



mot.

1	Niekada	86%	88
2	1-2 kartus per 2 mėn.	6%	6
3	2-3 kartus per mėnesį	3%	3
4	1 kartą per savaitę	4%	4
5	Keletą kartų per savaitę	1%	1

Pateikti atsakymai (PA) 102

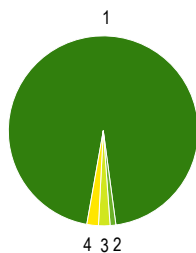
1	Niekada	84%	47
2	1-2 kartus per 2 mėn.	11%	6
3	2-3 kartus per mėnesį	4%	2
4	1 kartą per savaitę	2%	1
5	Keletą kartų per savaitę	0%	0

Pateikti atsakymai (PA) 56

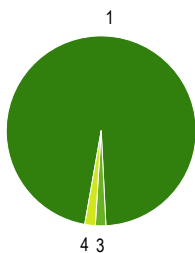
1	Niekada	89%	41
2	1-2 kartus per 2 mėn.	0%	0
3	2-3 kartus per mėnesį	2%	1
4	1 kartą per savaitę	7%	3
5	Keletą kartų per savaitę	2%	1

Pateikti atsakymai (PA) 46

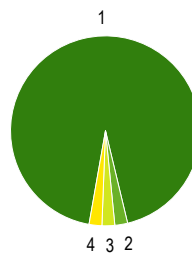
35 - Kaip dažnai atimdavai pinigus ar kitus daiktus iš kitų vaikų per pastaruosius 2 mėn.?



Iš viso



vyr.



mot.

1	Niekada	95%	97
2	1-2 kartus per 2 mėn.	1%	1
3	2-3 kartus per mėnesį	2%	2
4	1 kartą per savaitę	2%	2
5	Keletą kartų per savaitę	0%	0

Pateikti atsakymai (PA) 102

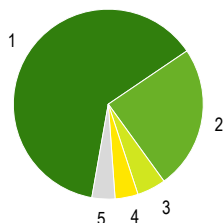
1	Niekada	96%	54
2	1-2 kartus per 2 mėn.	0%	0
3	2-3 kartus per mėnesį	2%	1
4	1 kartą per savaitę	2%	1
5	Keletą kartų per savaitę	0%	0

Pateikti atsakymai (PA) 56

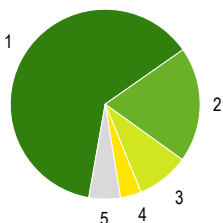
1	Niekada	93%	43
2	1-2 kartus per 2 mėn.	2%	1
3	2-3 kartus per mėnesį	2%	1
4	1 kartą per savaitę	2%	1
5	Keletą kartų per savaitę	0%	0

Pateikti atsakymai (PA) 46

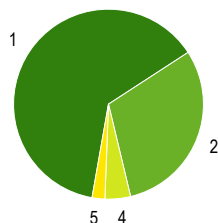
36 - Kaip dažnai ignoruodavai ar nebendraudavai su kitais vaikais mokykloje per pastaruosius 2 mėn.?



Iš viso



vyr.



mot.

1	Niekada	63%	64
2	1-2 kartus per 2 mėn.	25%	25
3	2-3 kartus per mėnesį	5%	5
4	1 kartą per savaitę	4%	4
5	Keletą kartų per savaitę	4%	4

Pateikti atsakymai (PA) 102

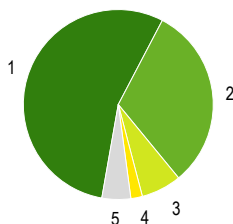
1	Niekada	63%	35
2	1-2 kartus per 2 mėn.	20%	11
3	2-3 kartus per mėnesį	9%	5
4	1 kartą per savaitę	4%	2
5	Keletą kartų per savaitę	5%	3

Pateikti atsakymai (PA) 56

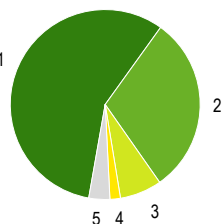
1	Niekada	63%	29
2	1-2 kartus per 2 mėn.	30%	14
3	2-3 kartus per mėnesį	0%	0
4	1 kartą per savaitę	4%	2
5	Keletą kartų per savaitę	2%	1

Pateikti atsakymai (PA) 46

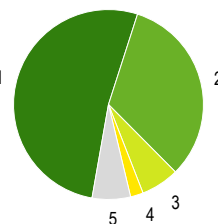
37 - Kaip dažnai apkalbinėdavai kitus vaikus mokykloje per pastaruosius 2 mėn.?



Iš viso



vyr.



mot.

1	Niekada	55%	56
2	1-2 kartus per 2 mėn.	31%	32
3	2-3 kartus per mėnesį	7%	7
4	1 kartą per savaitę	2%	2
5	Keletą kartų per savaitę	5%	5

Pateikti atsakymai (PA) 102

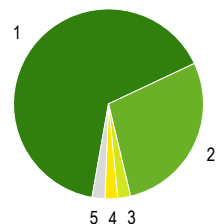
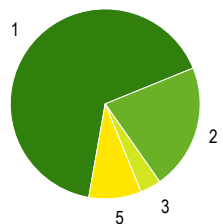
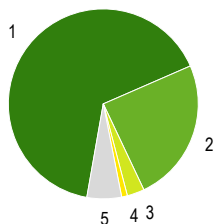
1	Niekada	57%	32
2	1-2 kartus per 2 mėn.	30%	17
3	2-3 kartus per mėnesį	7%	4
4	1 kartą per savaitę	2%	1
5	Keletą kartų per savaitę	4%	2

Pateikti atsakymai (PA) 56

1	Niekada	52%	24
2	1-2 kartus per 2 mėn.	33%	15
3	2-3 kartus per mėnesį	7%	3
4	1 kartą per savaitę	2%	1
5	Keletą kartų per savaitę	7%	3

Pateikti atsakymai (PA) 46

38 - Kaip dažnai prasivardžiudavai, erzindavai kitus vaikus per pastaruosius 2 mėn.?



Iš viso

vyr.

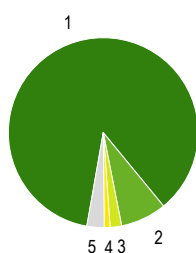
mot.

1	Niekada	66%	67
2	1-2 kartus per 2 mėn.	25%	25
3	2-3 kartus per mėnesį	3%	3
4	1 kartą per savaitę	1%	1
5	Keletą kartų per savaitę	6%	6
Pateikti atsakymai (PA)			102

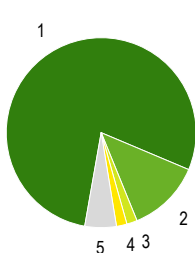
1	Niekada	66%	37
2	1-2 kartus per 2 mėn.	21%	12
3	2-3 kartus per mėnesį	4%	2
4	1 kartą per savaitę	0%	0
5	Keletą kartų per savaitę	9%	5
Pateikti atsakymai (PA)			56

1	Niekada	65%	30
2	1-2 kartus per 2 mėn.	28%	13
3	2-3 kartus per mėnesį	2%	1
4	1 kartą per savaitę	2%	1
5	Keletą kartų per savaitę	2%	1
Pateikti atsakymai (PA)			46

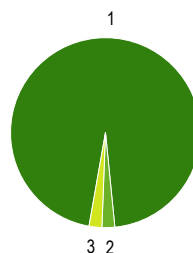
39 - Kaip dažnai grasindavai kiems vaikams mokykloje per pastaruosius 2 mėn.?



Iš viso



vyr.



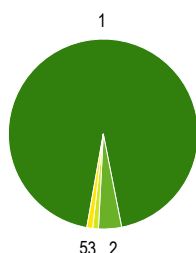
mot.

1	Niekada	86%	88
2	1-2 kartus per 2 mėn.	8%	8
3	2-3 kartus per mėnesį	2%	2
4	1 kartą per savaitę	1%	1
5	Keletą kartų per savaitę	3%	3
Pateikti atsakymai (PA)			102

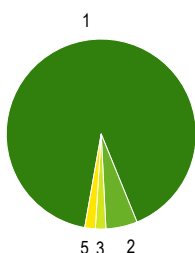
1	Niekada	79%	44
2	1-2 kartus per 2 mėn.	13%	7
3	2-3 kartus per mėnesį	2%	1
4	1 kartą per savaitę	2%	1
5	Keletą kartų per savaitę	5%	3
Pateikti atsakymai (PA)			56

1	Niekada	96%	44
2	1-2 kartus per 2 mėn.	2%	1
3	2-3 kartus per mėnesį	2%	1
4	1 kartą per savaitę	0%	0
5	Keletą kartų per savaitę	0%	0
Pateikti atsakymai (PA)			46

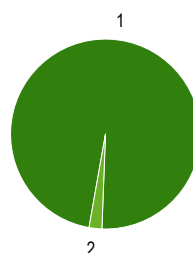
40 - Kaip dažnai apspjauydavai kitus vaikus per pastaruosius 2 mėn.?



Iš viso



vyr.



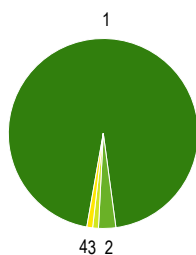
mot.

1	Niekada	94%	96
2	1-2 kartus per 2 mėn.	4%	4
3	2-3 kartus per mėnesį	1%	1
4	1 kartą per savaitę	0%	0
5	Keletą kartų per savaitę	1%	1
Pateikti atsakymai (PA)			102

1	Niekada	91%	51
2	1-2 kartus per 2 mėn.	5%	3
3	2-3 kartus per mėnesį	2%	1
4	1 kartą per savaitę	0%	0
5	Keletą kartų per savaitę	2%	1
Pateikti atsakymai (PA)			56

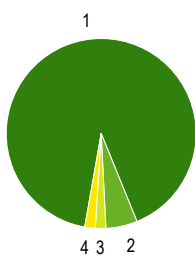
1	Niekada	98%	45
2	1-2 kartus per 2 mėn.	2%	1
3	2-3 kartus per mėnesį	0%	0
4	1 kartą per savaitę	0%	0
5	Keletą kartų per savaitę	0%	0
Pateikti atsakymai (PA)			46

41 - Kaip dažnai rašydavai įžeidinėjančius ir nemalonius užrašus apie kitus vaikus per pastaruosius 2 mėn.?



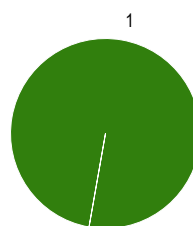
43 2

Iš viso



4 3 2

vyr.



mot.

1	Niekada	95%	97
2	1-2 kartus per 2 mėn.	3%	3
3	2-3 kartus per mėnesį	1%	1
4	1 kartą per savaitę	1%	1
5	Keletą kartų per savaitę	0%	0

Pateikti atsakymai (PA) 102

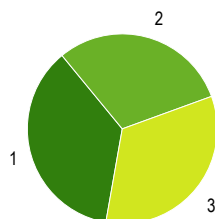
1	Niekada	91%	51
2	1-2 kartus per 2 mėn.	5%	3
3	2-3 kartus per mėnesį	2%	1
4	1 kartą per savaitę	2%	1
5	Keletą kartų per savaitę	0%	0

Pateikti atsakymai (PA) 56

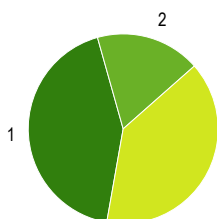
1	Niekada	100%	46
2	1-2 kartus per 2 mėn.	0%	0
3	2-3 kartus per mėnesį	0%	0
4	1 kartą per savaitę	0%	0
5	Keletą kartų per savaitę	0%	0

Pateikti atsakymai (PA) 46

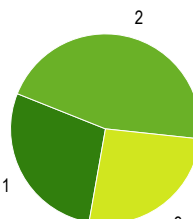
42 - Jei mokytojai mato, kad yra tyčiojama iš mokinių, ar jie stabdo patyčias (per pastaruosius 2 mėn.)?



Iš viso



vyr.



mot.

1	Niekada	36%	37
2	Kartais	30%	31
3	Dažnai	33%	34

Pateikti atsakymai (PA) 102

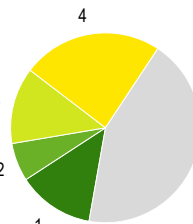
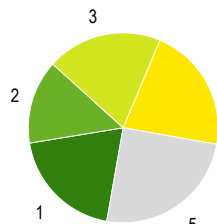
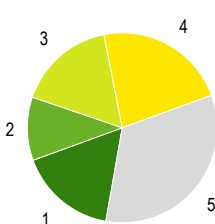
1	Niekada	43%	24
2	Kartais	18%	10
3	Dažnai	39%	22

Pateikti atsakymai (PA) 56

1	Niekada	28%	13
2	Kartais	46%	21
3	Dažnai	26%	12

Pateikti atsakymai (PA) 46

43 - Kiek sutinki, kad patyčios yra normali vaikų bendravimo dalis?



Iš viso

vyr.

mot.

1	Pilnai sutinku	17%	17
2	Sutinku	11%	11
3	Nesu tikras (-a)	17%	17
4	Nesutinku	23%	23
5	Visiškai nesutinku	33%	34

1	Pilnai sutinku	20%	11
2	Sutinku	14%	8
3	Nesu tikras (-a)	20%	11
4	Nesutinku	21%	12
5	Visiškai nesutinku	25%	14

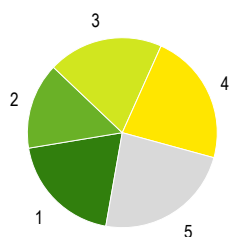
1	Pilnai sutinku	13%	6
2	Sutinku	7%	3
3	Nesu tikras (-a)	13%	6
4	Nesutinku	24%	11
5	Visiškai nesutinku	43%	20

Pateikti atsakymai (PA) 102

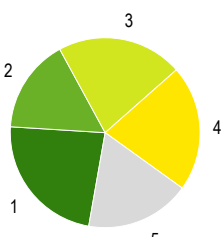
Pateikti atsakymai (PA) 56

Pateikti atsakymai (PA) 46

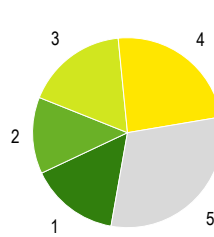
44 - Kiek sutinki, kad skūstis suaugusiems, kai iš tavęs tyčiojasi kiti mokiniai, yra blogai?



Iš viso



vyr.



mot.

1	Pilnai sutinku	20%	20
2	Sutinku	15%	15
3	Nesu tikras (-a)	20%	20
4	Nesutinku	23%	23
5	Visiškai nesutinku	24%	24

1	Pilnai sutinku	23%	13
2	Sutinku	16%	9
3	Nesu tikras (-a)	21%	12
4	Nesutinku	21%	12
5	Visiškai nesutinku	18%	10

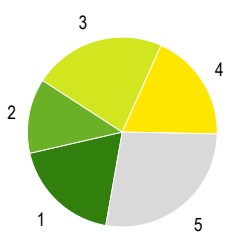
1	Pilnai sutinku	15%	7
2	Sutinku	13%	6
3	Nesu tikras (-a)	17%	8
4	Nesutinku	24%	11
5	Visiškai nesutinku	30%	14

Pateikti atsakymai (PA) 102

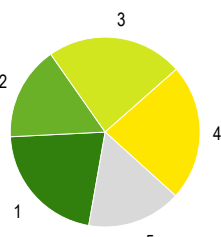
Pateikti atsakymai (PA) 56

Pateikti atsakymai (PA) 46

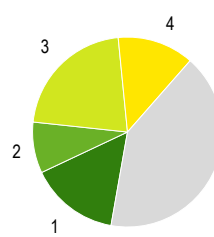
45 - Kiek sutinki, kad pranešti suaugusiems apie vaiką, kuris tyčiojasi iš kitų yra blogai?



Iš viso



vyr.



mot.

1	Pilnai sutinku	19%	19
2	Sutinku	13%	13
3	Nesu tikras (-a)	23%	23
4	Nesutinku	19%	19
5	Visiškai nesutinku	27%	28

1	Pilnai sutinku	21%	12
2	Sutinku	16%	9
3	Nesu tikras (-a)	23%	13
4	Nesutinku	23%	13
5	Visiškai nesutinku	16%	9

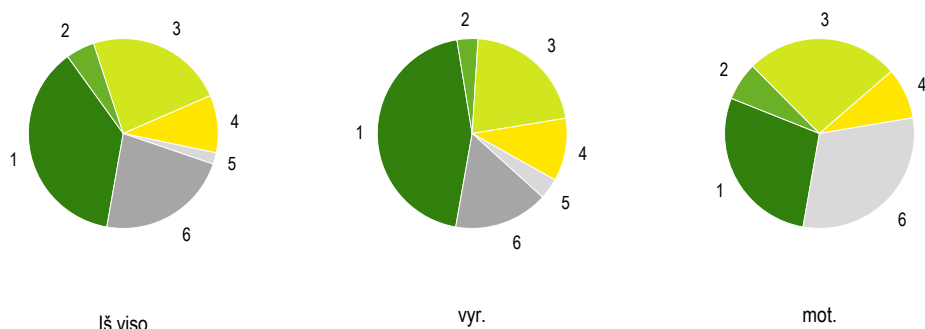
1	Pilnai sutinku	15%	7
2	Sutinku	9%	4
3	Nesu tikras (-a)	22%	10
4	Nesutinku	13%	6
5	Visiškai nesutinku	41%	19

Pateikti atsakymai (PA) 102

Pateikti atsakymai (PA) 56

Pateikti atsakymai (PA) 46

47 - Kaip tu dažniausiai elgiesi, kai mokykloje pamatai patyčių situaciją?

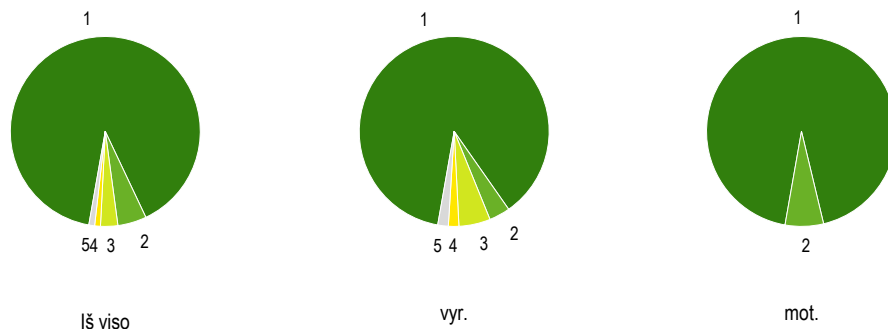


1	Nė karto nemačiau	37%	38
2	Stebiu ir nesikišu, bet tyliai palaikau skriaudėjus	5%	5
3	Stebiu ir nesikišu, bet tyliai palaikau patyčias patiriančią	24%	24
4	Kreipiuosi į suaugusius	10%	10
5	Prisijungiu prie skriaudėjų	2%	2
6	Aktyviai bandau apginti tą, iš kurio tyčiojasi	23%	23
Pateikti atsakymai (PA)			102

1	Nė karto nemačiau	45%	25
2	Stebiu ir nesikišu, bet tyliai palaikau skriaudėjus	4%	2
3	Stebiu ir nesikišu, bet tyliai palaikau patyčias patiriančią	21%	12
4	Kreipiuosi į suaugusius	11%	6
5	Prisijungiu prie skriaudėjų	4%	2
6	Aktyviai bandau apginti tą, iš kurio tyčiojasi	16%	9
Pateikti atsakymai (PA)			56

1	Nė karto nemačiau	28%	13
2	Stebiu ir nesikišu, bet tyliai palaikau skriaudėjus	7%	3
3	Stebiu ir nesikišu, bet tyliai palaikau patyčias patiriančią	26%	12
4	Kreipiuosi į suaugusius	9%	4
5	Prisijungiu prie skriaudėjų	0%	0
6	Aktyviai bandau apginti tą, iš kurio tyčiojasi	30%	14
Pateikti atsakymai (PA)			46

48 - Ar per pastaruosius 2 mėn. yra buvę, kad dėl patyčių nenuėjai į mokyklą?

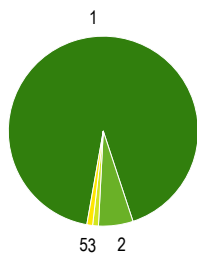


1	Niekada	90%	92
2	1-2 kartus per 2 mėn.	5%	5
3	2-3 kartus per mėnesį	3%	3
4	1 kartą per savaitę	1%	1
5	Keletą kartų per savaitę	1%	1
Pateikti atsakymai (PA)			102

1	Niekada	88%	49
2	1-2 kartus per 2 mėn.	4%	2
3	2-3 kartus per mėnesį	5%	3
4	1 kartą per savaitę	2%	1
5	Keletą kartų per savaitę	2%	1
Pateikti atsakymai (PA)			56

1	Niekada	93%	43
2	1-2 kartus per 2 mėn.	7%	3
3	2-3 kartus per mėnesį	0%	0
4	1 kartą per savaitę	0%	0
5	Keletą kartų per savaitę	0%	0
Pateikti atsakymai (PA)			46

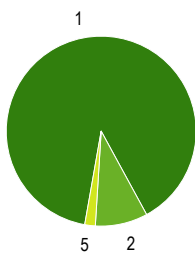
49 - Ar per pastaruosius 2 mėn. yra buvę, kad dėl patyčių nenuėjai į kai kurias pamokas?



Iš viso

1	Niekada	92%	94
2	1-2 kartus per 2 mėn.	6%	6
3	2-3 kartus per mėnesį	1%	1
4	1 kartą per savaitę	0%	0
5	Keletą kartų per savaitę	1%	1

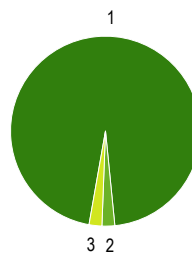
Pateikti atsakymai (PA) 102



vyr.

1	Niekada	89%	50
2	1-2 kartus per 2 mėn.	9%	5
3	2-3 kartus per mėnesį	0%	0
4	1 kartą per savaitę	0%	0
5	Keletą kartų per savaitę	2%	1

Pateikti atsakymai (PA) 56

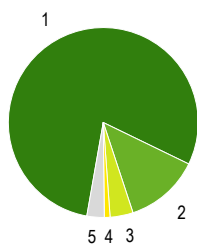


mot.

1	Niekada	96%	44
2	1-2 kartus per 2 mėn.	2%	1
3	2-3 kartus per mėnesį	2%	1
4	1 kartą per savaitę	0%	0
5	Keletą kartų per savaitę	0%	0

Pateikti atsakymai (PA) 46

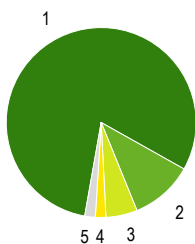
50 - Ar per pastaruosius 2 mėn. yra buvę, kad vengė vietų mokykloje, kur galima sulaukti patyčių?



Iš viso

1	Niekada	79%	81
2	1-2 kartus per 2 mėn.	13%	13
3	2-3 kartus per mėnesį	4%	4
4	1 kartą per savaitę	1%	1
5	Keletą kartų per savaitę	3%	3

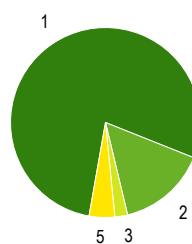
Pateikti atsakymai (PA) 102



vyr.

1	Niekada	80%	45
2	1-2 kartus per 2 mėn.	11%	6
3	2-3 kartus per mėnesį	5%	3
4	1 kartą per savaitę	2%	1
5	Keletą kartų per savaitę	2%	1

Pateikti atsakymai (PA) 56



mot.

1	Niekada	78%	36
2	1-2 kartus per 2 mėn.	15%	7
3	2-3 kartus per mėnesį	2%	1
4	1 kartą per savaitę	0%	0
5	Keletą kartų per savaitę	4%	2

Pateikti atsakymai (PA) 46

Paiškinimai ir nurodymai, kaip įvertinti

Ataskaitos dalys

Rezultatų ataskaita struktūruota pagal klausimų tipus.

Iš pradžių rodomi klausimų su atsakymų skale rezultatai, po to - klausimų su vienu pasirinkimu atsakymų rezultatai ir atsakymai į atvirus klausimus (jei tokių buvo).

Klausimų eilės tvarka rezultatų ataskaitoje dėl to gali nesutapti su klausimų eilės tvarka klausimyne.

Klausimų tipai

Klausimai su atsakymų skale

Klausimuose su atsakymų skale respondentai pateikia atsakymą apie teiginį skalėje nuo 1 iki 4 (pvz. 1="teiginys neteisingas", 4="teiginys teisingas").

Priklauosmai nuo klausimyno gali būti viena atsakymų skiltis (kokybės vertinimas) arba dvi atsakymų skiltys (kokybės vertinimas ir poreikis keistis).

Klausimai su vienu pasirinkimu arba keliais pasirinkimais

Klausimuose su vienu pasirinkimo variantu galimi įvairūs atsakymai, iš kurių respondentai gali pasirinkti vieną (ir tik vieną).

Klausimuose su keliais atsakymų variantais respondentai gali pasirinkti kelis atsakymus.

Galima naudoti abu klausimų tipus, norint įvertinti apklausos rezultatus pagal esančias kategorijas.

Atviri klausimai

Atvirose klausimuose prašoma išsakyti savo nuomonę ar vertinimą. Galimi atsakymų variantai nepateikiami.

Sąvokos, simboliai, sutrumpinimai

Ø (Vidutinė reikšmė)

Klausimuose su atsakymų skale ši vertė atspindi pateiktų klausimų vidutinę vertę (vidurkį). Skalėje nuo 1 iki 4 vertė 2,5 reiškia neutralią vertę.

Kokybės vertinimas/Poreikis keistis

Klausimuose su atsakymų skale grafikai parodo atsakymų pasiskirstymą pagal galimų atsakymų variantus procentais ir absoliučiais skaičiais.

Dalinėse ataskaitose rodomi vien tik procentai.

Teoriškai procentų suma lygi 100 procentų. Praktiškai ši vertė dėl apvalinimo netikslumų gali būti šiek tiek aukštesnė ar žemesnė.

PA (Pateikti atsakymai)

Asmenų, pateikusių atsakymą į klausimą, skaičius.

Neįskaičiuoti tie asmenys, kurie pasirinko atsakymo variantą "Nėra duomenų".

Dalinėse ataskaitose reikšmė PA rodo tų respondentų skaičių, kurie atitinka nurodytus kriterijus ir kurie taip pat pateikė atsakymą į klausimą. Jei PA reikšmė yra mažesnė negu 10, dėl duomenų apsaugos rezultatai nebus rodomi, kad būtų užtikrintas respondentų anonimiškumas.

ND (Nėra duomenų)

Asmenų, pasirinkusių variantą "Nėra duomenų", skaičius

3–4

Respondentų dalis (procentais), kurie klausime su atsakymų skale pasirinko atsakymą 3 arba 4. Dėl apvalinimo netikslumų gali skirtis reikšmės grafike ir vertė skiltyje «3–4».

Nurodymai dėl vertinimo

Grįžusių klausimynų kvota

Grįžusių klausimynų kvota rodo, kokį atgarsį sukėlė Jūsų apklausa. Analizuokite kvotos reikšmę, remdamiesi tokiais klausimais: Ar kvota atitinka mūsų lūkesčius? Ar kvota didelė/maža dėl apklausos organizavimo ypatumų ar dėl turinio? Ko galima pasimokyti, kad kvota ateityje būtų didesnė?

Klausimai su aukščiausiomis/žemiausiomis vertėmis

Aukščiausios vertės: Galite nurodyti privalumus: čia esame stiprūs. Tuo galime didžiuotis. Kaip puoselėti šiuos privalumus ateityje?

Žemiausios vertės: Galite nurodyti trūkumus: tai trukdo mūsų darbiui. Su kuo susiję šie trūkumai? Ar rezultatai atitinka mūsų lūkesčius? Kaip geriau suvokti respondentų požiūrį?

Poreikis keistis: Čia turime pasistengti. Ryškėja poreikis tobulinti veiklą. Kodėl pokyčiai būtini? Kas įvyks, jei nesiimsime jokių priemonių? Ar tai trukdo mūsų darbiui?

Dėmesio: Priklauosmai nuo apklausos rezultatų "žemiausios vertės" gali būti palyginti aukštos ir todėl gali būti traktuojamos kaip pozityvios (t. y. ne kaip "trūkumai")

Vidutinės vertės

Kokybės įvertinimas. Vidutinės vertės, aukštesnės nei 2,5, traktuotinos kaip pozityvios, o žemesnės nei 2,5, kaip negatyvios.

Respondentų, kurie pasirinko vieną iš teigiamų atsakymų (3–4), procentas rodo, kurie teiginiai apie kokybę sulaukė didesnio (ar mažesnio) palaikymo.

Atsižvalgdama į esamą būklę, mokyklos bendruomenė turėtų diskutuoti, kada, respondentų nuomone, galima tikėtis teigiamų rezultatų.

Poreikis keistis. Vertės, aukštesnės nei 2,5, signalizuoja apie reikšmingą poreikį keistis.

Respondentų, kurie poreikį keistis vertina labiau kaip būtiną ar nedelsiant būtiną (atsakymai 3–4), rodo, kuriose veiklos srityse poreikis keistis yra vertinamas kaip labai reikšmingas. Atsižvelgdama į išteklius ir galimybes, mokyklos bendruomenė turi nutarti, kurias veiklas tobulinti pirmiausia.

Atsakymų pasiskirstymas

Klausimuose su atsakymų skale atsakymų pasiskirstymas rodo, kaip varijuoja atsakymai. Kuo mažiau atsakymai varijuoja, tuo tiksliau vidutinė vertė charakterizuoja pasiskirstymą. Jei atsakymai labai varijuoja, derėtų analizuoti, kodėl taip yra.

Kiti klausimai

Rezultatų reikšmė

Ką šie rezultatai sako atskiriems asmenims, mokytojams dalykininkas, klasių vadovams, visai mokyklai, mokiniams, tėvams? Ką šis rezultatas reiškia man, kaip mokytojui? Mums, kaip mokyklos bendruomenei? Ką jie reiškia mano mokiniams?

Šąsajos su turima patirtimi ir kitais duomenų šaltiniais.

Ar tikėjaisi tokių rezultatų? Ar jie atitinka mano lūkesčius? Ar jie mane nustebino/suglumino? Ar yra kitų duomenų šaltinių, kurie patvirtina šių rezultatų teisingumą?

Šąsajos ir priemonės

Kaip siejasi atskiri rezultatai? Kaip paaiškinti tam tikrus privalumus ir trūkumus? Kaip galėtume glaustai apibūdinti mūsų mokyklos veiklos kokybę?

Išvados ir priemonės

Kokias išvadas galime padaryti iš tokių rezultatų? Kokius tikslus kelsime? Kokiomis priemonėmis tuos tikslus realizuosime? Kiek laiko mums prireiks?

Kita informacija

Čia rasite daugiau patarimų, kaip vertinti gautus rezultatus ir kaip į rezultatų aptarimą įtraukti visas suinteresuotas puses.

<http://www.iqesonline.lt/ivertinimopatarimai>